Encuesta **presencial** con **muestreo probabilístico**

Elecciones Presidencia de la **República 2026**

Percepción país

Marzo 2026

Guarumo | EcoAnalítica

Encuesta presencial con muestreo probabilístico
Elecciones Presidencia de la **República 2026**

Contenido

1. **Ficha** *técnica*
2. **Campaña** política
3. **Segunda** *vuelta*
4. ***Datos*** *sociodemográficos*
5. **Comparación** Datos Encuestas

Guarumo | EcoAnalítica

1· **Ficha** *técnica*

1· Ficha *técnica*

Persona Jurídica que realizó la encuesta

Guarumo y EcoAnalítica: Medición y conceptos económicos.

Persona Jurídica que la encomendó

El Tiempo Casa Editorial

Fuente de Financiación

El Tiempo Casa Editorial

Propósito del estudio

Conocer la intención de voto de los colombianos por los candidatos a la Presidencia y a la Vicepresidencia de la República de Colombia.

Universo representado

Conjunto de personas adultas (mayores de 18 años) en hogares no institucionalizados del territorio colombiano (rural y urbano), con intención de votar en las elecciones que se realizarán en el año 2026. La población objetivo tiene cobertura del 99% del universo en estudio e incluye a 21,6 millones de adultos con intención de votar. La importancia o peso de las regiones es la siguiente: Bogotá: 17,7%; Caribe: 18,6%; Centro-oriente: 20,8%; Centro-sur: 8,8%; Eje Cafetero: 17,9% y Pacífico: 16,2%.

Marco muestral

El marco muestral que soporta el diseño probabilístico de la muestra es el Marco Geoestadístico Nacional provisto por el DANE. En el diseño de la muestra también se tuvieron en cuenta las proyecciones de población al año 2026 publicadas por el DANE y la votación detallada en la contienda electoral del 29 de mayo de 2022 provista por la Registraduría Nacional del Estado Civil.

1· Ficha *técnica*

Tipo de muestreo y procedimiento utilizado para seleccionar las unidades muestrales

Muestreo Probabilístico, estratificado y en cuatro etapas; en cada etapa se seleccionó una muestra aleatoria simple de unidades estadísticas. Las unidades estadísticas son municipios, manzanas cartográficas, hogares y personas adultas. La variable más importante de la estratificación estadística es la región geográfica, construida con criterios geográficos y el comportamiento electoral de sus habitantes en las elecciones presidenciales del 29 de mayo del año 2022.

El diseño de la muestra considera los lineamientos técnicos establecidos en la Ley 2494 de 2025. El detalle de la conformación de las regiones geográficas y los procedimientos utilizados para seleccionar las unidades estadísticas se encuentran en el documento técnico disponible para consulta de los interesados.

Tamaño de la muestra

Encuesta a 3.736 adultos (3.170 en zonas urbanas y 566 en zonas rurales) con intención de votar en el año 2026, distribuidos en 69 municipios de Colombia.

Margen de error de diseño y nivel de confianza

El nivel de confianza global es de 95%. El margen de error de muestreo global es de 2,2%.

Técnica de recolección de datos

Encuesta presencial en hogares. Se utilizaron tarjetones con fotografías de los candidatos como material de ayuda al encuestado. No hubo contraprestación al encuestado por responder la encuesta. No se realizaron procesos de imputación de datos.

Nombres y apellidos de los profesionales en estadística responsables de la encuesta

Samuel José Yaya Rodríguez.

Temas concretos a los que se refiere

Intención de voto por los candidatos a la Presidencia de Colombia.

1· Ficha *técnica*

Texto literal de las preguntas formuladas y el orden en el que se realizaron

Consultar el cuestionario utilizado en la encuesta.

Candidatos, personas o instituciones por quienes se indagó

Candidatos a la presidencia de Colombia. Consulte el detalle en el cuestionario utilizado en la encuesta.

Espacio geográfico y período de tiempo en que se realizó

La encuesta se implementó en 69 municipios de Colombia seleccionados aleatoriamente. El operativo de campo se realizó del 19 al 25 de marzo de 2026 de 2026.

Municipios de la muestra

Aguachica (42), Aguazul (22), Algarrobo (40), Angostura (28), Aranzazu (22), Arjona (20), Armero (26), Ataco (25), Barranquilla (181), Bello (33), Bogotá, D.C. (629), Bolívar (36), Bucaramanga (120), Buenaventura (40), Caicedonia (23), Carmen de Carupa (4), Cartagena de Indias (104), Clemencia (40), Cumbal (24), Cunday (29), Dosquebradas (46), Duitama (41), El Águila (26), Gamarra (30), Garagoa (40), Ginebra (25), Ibagué (103), Itagüí (45), La Apartada (25), La Ceja (25), La Celia (14), La Dorada (21), La Virginia (23), Leticia (36), Medellín (240), Mosquera (34), Neiva (45), Oicatá (28), Orito (20), Pasto (67), Patía (42), Peñol (38), Pereira (45), Puerto Asís (25), Puerto Colombia (21), Ragonvalia (26), Ráquira (31), Repelón (21), Salamina (33), San Andrés de Tumaco (16), San José de Cúcuta (85), San José de Toluviejo (25), San José del Guaviare (25), San Roque (40), Santander de Quilichao (37), Santiago de Cali (216), Sibaté (25), Sincelejo (46), Soacha (96), Sogamoso (44), Soracá (24), Tausa (22), Valledupar (56), Victoria (25), Villanueva (32), Villavicencio (96), Zarzal (25), Zipacón (36).

2· **Campaña** *política*

Orientación Política

En términos del espectro político, ¿usted se considera más cercana a la **izquierda, al centro o a la derecha**?

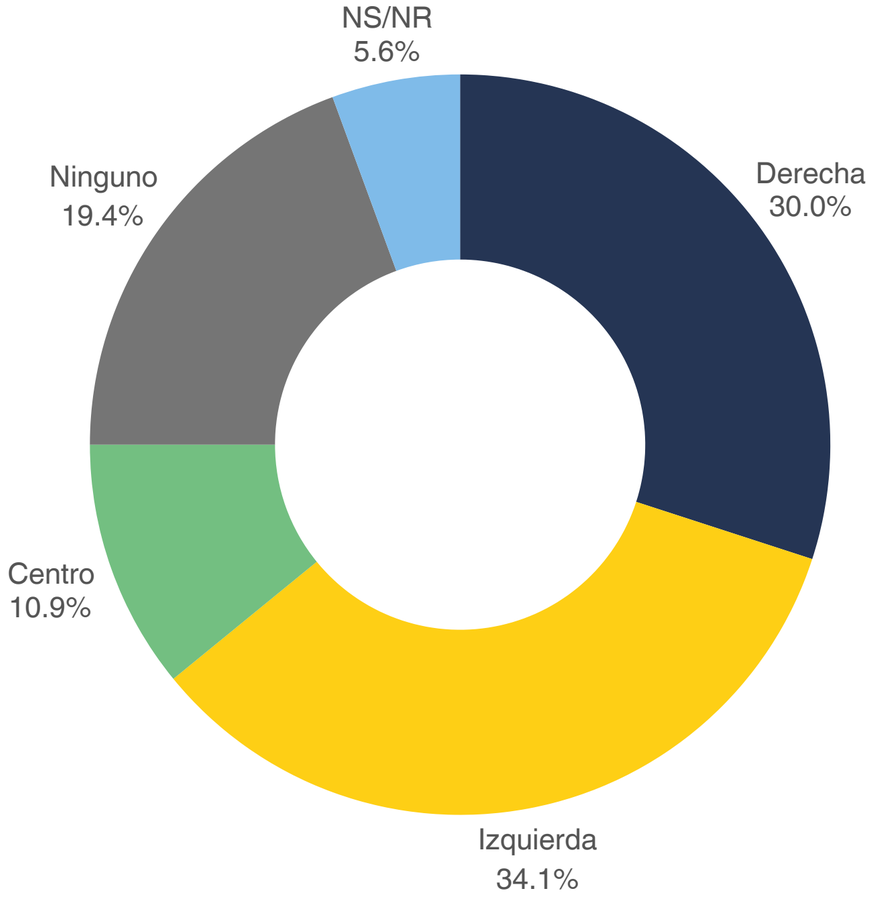

Votantes encuestados: **3.736**

Nota: Los indicadores de precisión estadística se encuentran en el anexo 1

Votación

Votó usted en las elecciones a **Congreso de la República** el 8 de marzo de 2026?

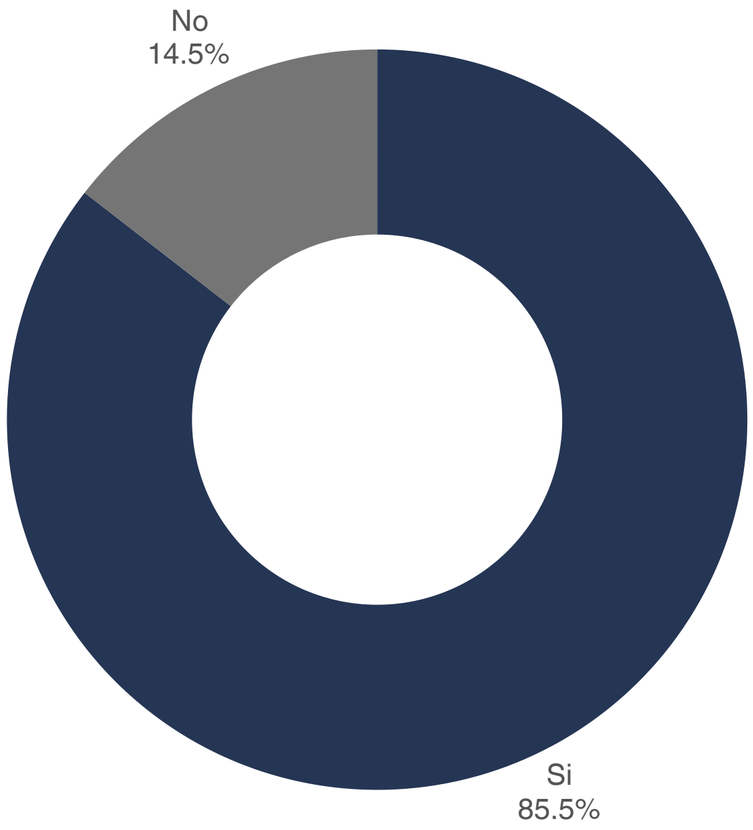

Votantes encuestados: **3.736**

Nota: Los indicadores de precisión estadística se encuentran en el anexo 1

2· Campaña *política*

Abelardo de la Espriella
José M. Restrepo

Carlos Caicedo
Nelson Alarcón

Clara López
Maria Consuelo del Río

Claudia López
Leonardo Huerta

Gustavo Matamoros
Robinson Giraldo

Iván Cepeda
Aida Quilcué

Luis G. Murillo
Luz M. Zapata

Mauricio Lizcano

Miguel Uribe L
Luisa F. Villegas

Paloma Valencia
Juan D. Oviedo

Santiago Botero
Carlos F. Cuevas

Sergio Fajardo
Edna Bonilla

Sondra Macolliins
Leonardo Karam

Roy Barreras
Martha L Zamora

2· Campaña *política* | Intención de voto Marzo 2026

Pregunta: Le voy a leer un escenario de candidatos a la **Presidencia de la República de Colombia en el año 2026**, seleccione (solo uno) el candidato por el cual usted votaría.

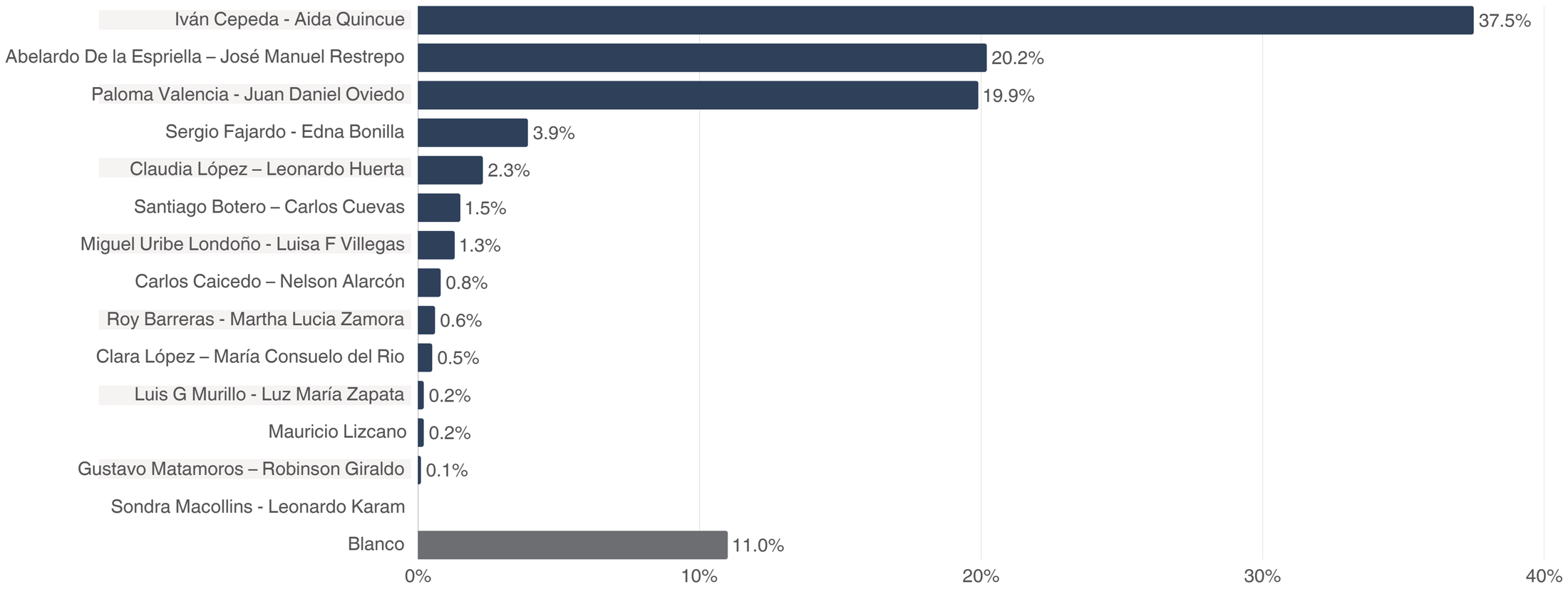

Votantes encuestados: **3.736** *Nota: Los indicadores de precisión estadística se encuentran en el anexo 1*

2· Campaña *política* | Intención de voto Marzo 2026

Pregunta: Le voy a leer un escenario de candidatos a la **Presidencia de la República de Colombia en el año 2026**, seleccione (solo uno) el candidato por el cual usted **NUNCA** votaría.

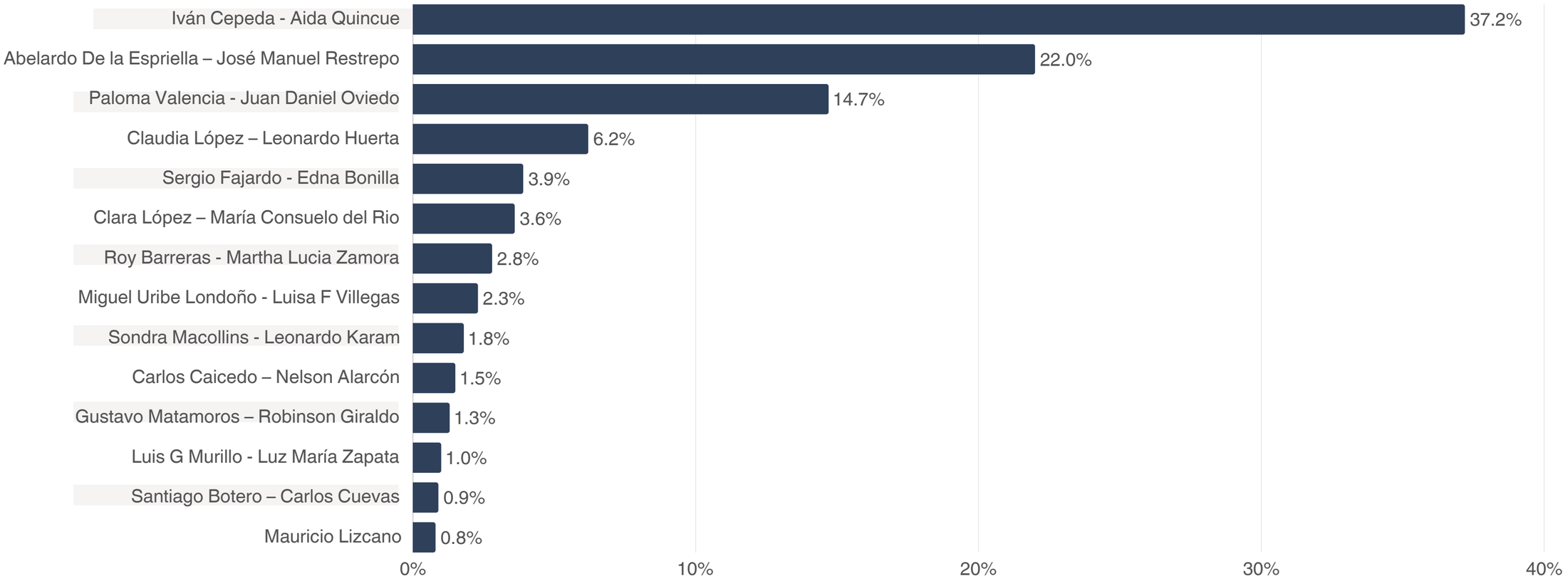

Votantes encuestados: **3.736** *Nota: Los indicadores de precisión estadística se encuentran en el anexo 1*

3· **Segunda** *vuelta*

3- Segunda *vuelta* | Intención de voto Marzo 2026 - **Probable escenario 2-A**

Pregunta:

En un eventual escenario de **segunda vuelta** presidencial en 2026 entre los siguientes candidatos, **¿por cuál votaría?**

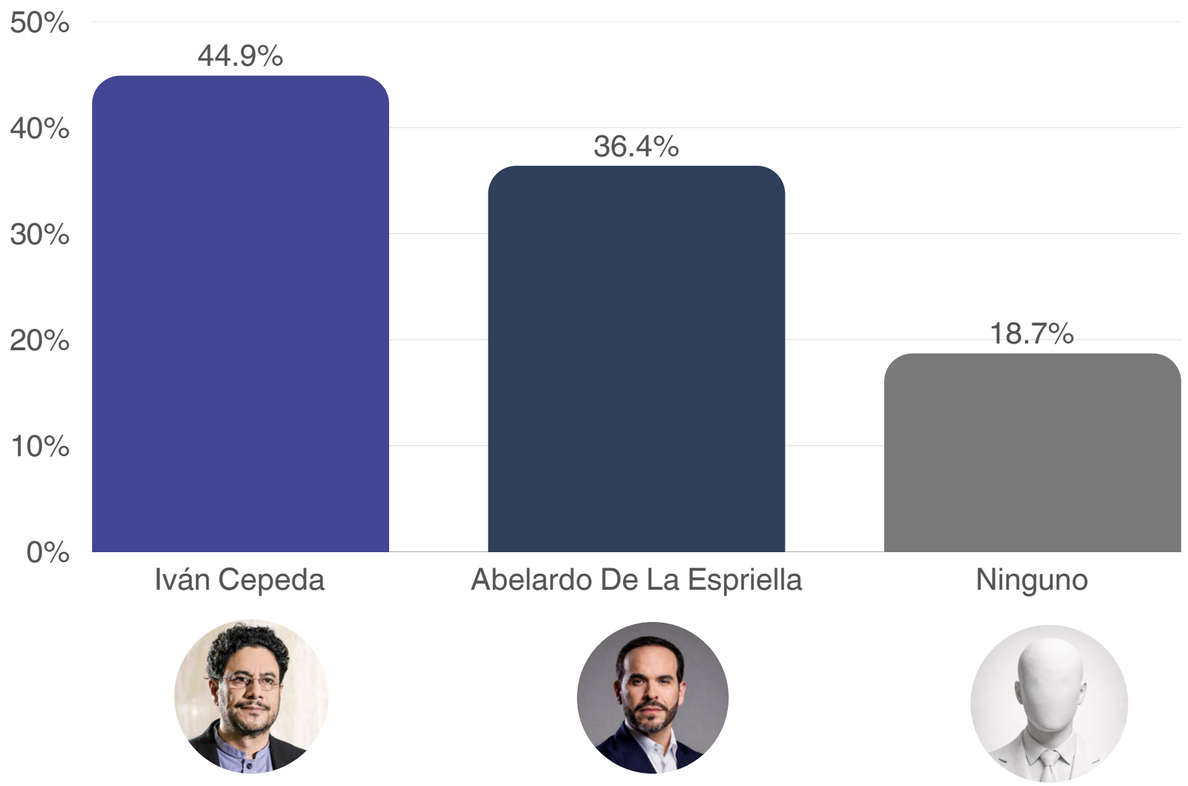

Votantes encuestados: **3.736** *Nota: Los indicadores de precisión estadística se encuentran en el anexo 1*

Encuesta presencial con muestreo probabilístico
Elecciones Presidencia de la **República 2026**

Guarumo | EcoAnalítica

3- Segunda *vuelta* | Intención de voto Marzo 2026 - **Probable escenario 2-B**

Pregunta:

En un eventual escenario de **segunda vuelta** presidencial en 2026 entre los siguientes candidatos, **¿por cuál votaría?**

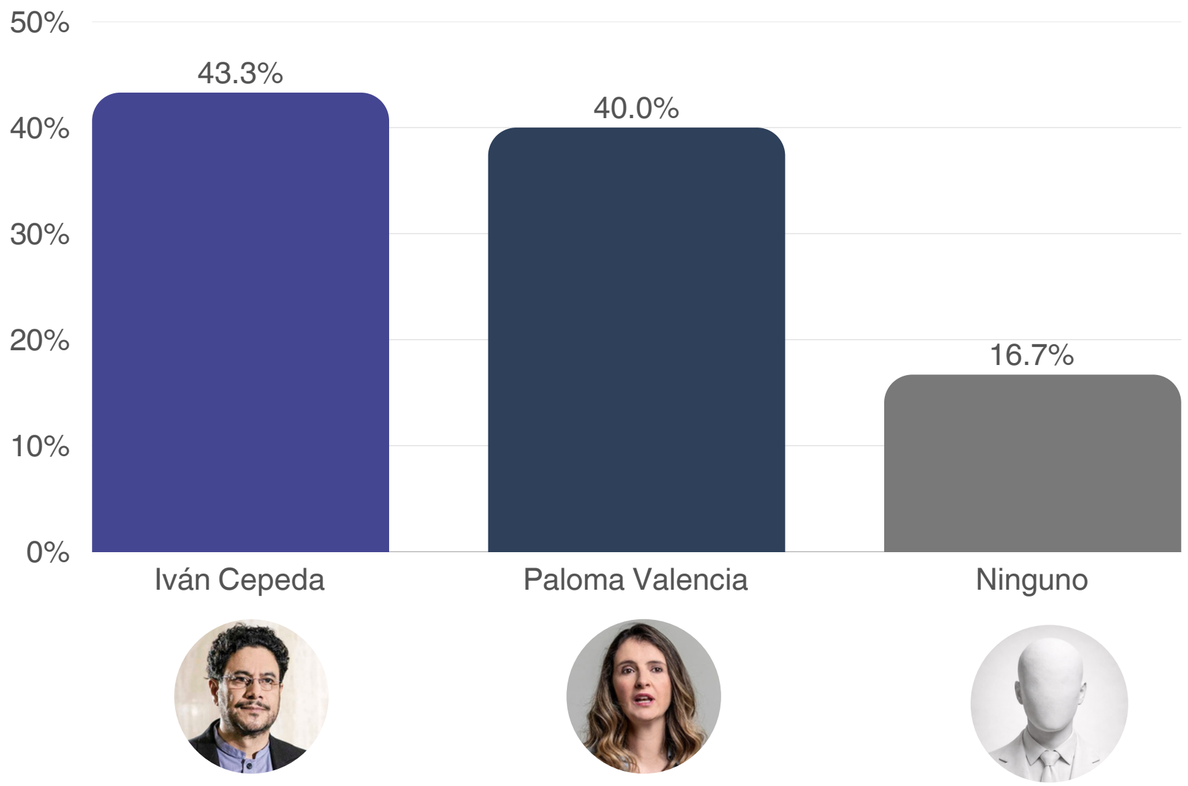

Votantes encuestados: **3.736** *Nota: Los indicadores de precisión estadística se encuentran en el anexo 1*

Encuesta presencial con muestreo probabilístico
Elecciones Presidencia de la **República 2026**

Guarumo | EcoAnalítica

3- Segunda *vuelta* | Intención de voto Marzo 2026 - **Probable escenario 2-C**

Pregunta:

En un eventual escenario de **segunda vuelta** presidencial en 2026 entre los siguientes candidatos, **¿por cuál votaría?**

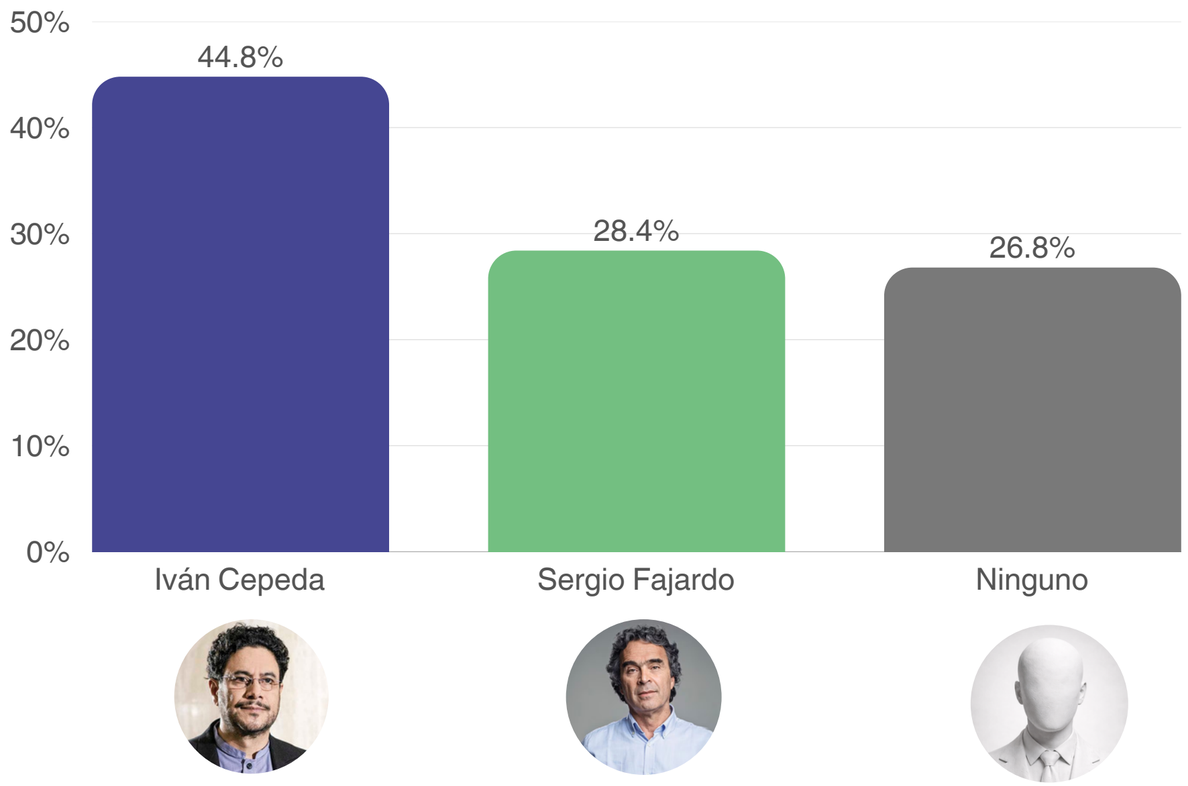

Votantes encuestados: **3.736** *Nota: Los indicadores de precisión estadística se encuentran en el anexo 1*

Encuesta presencial con muestreo probabilístico
Elecciones Presidencia de la **República 2026**

Guarumo | EcoAnalítica

3- Segunda *vuelta* | Intención de voto Marzo 2026 - **Probable escenario 2-D**

Pregunta:

En un eventual escenario de **segunda vuelta** presidencial en 2026 entre los siguientes candidatos, **¿por cuál votaría?**

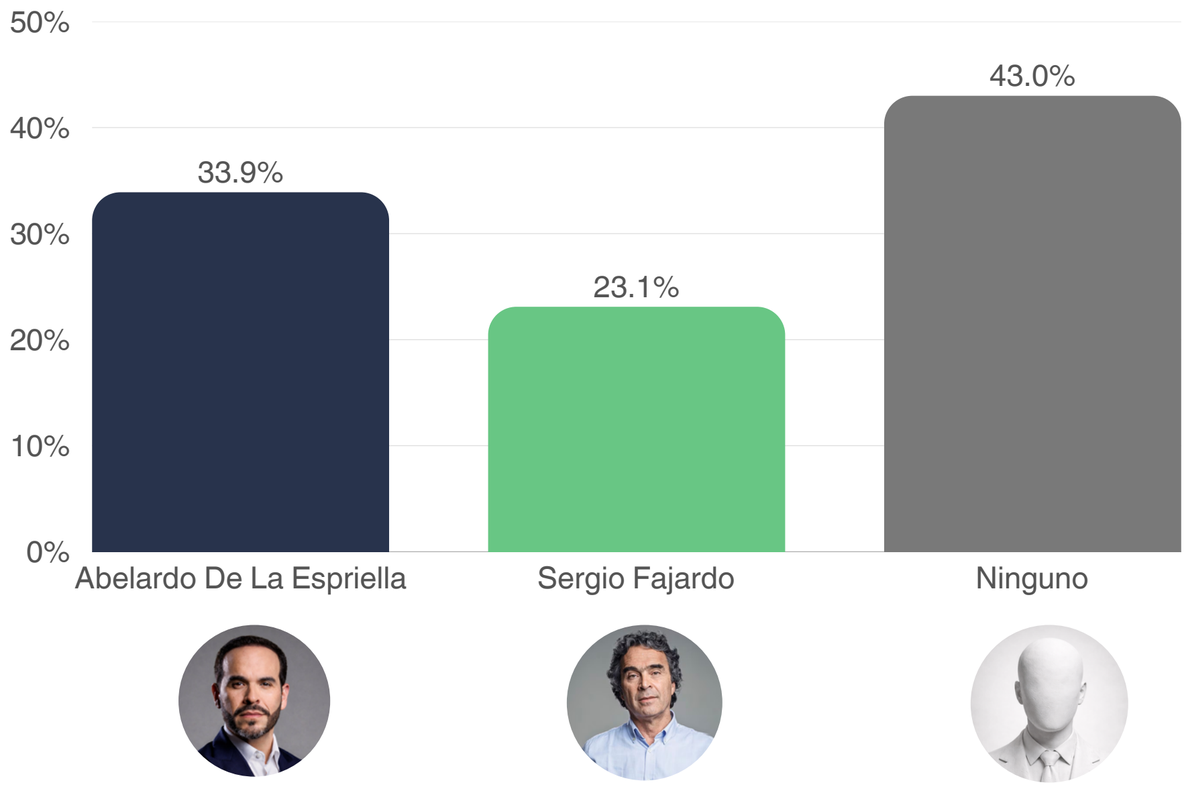

Votantes encuestados: **3.736** *Nota: Los indicadores de precisión estadística se encuentran en el anexo 1*

Encuesta presencial con muestreo probabilístico
Elecciones Presidencia de la **República 2026**

Guarumo | EcoAnalítica

3- Segunda *vuelta* | Intención de voto Marzo 2026 - **Probable escenario 2-E**

Pregunta:

En un eventual escenario de **segunda vuelta** presidencial en 2026 entre los siguientes candidatos, **¿por cuál votaría?**

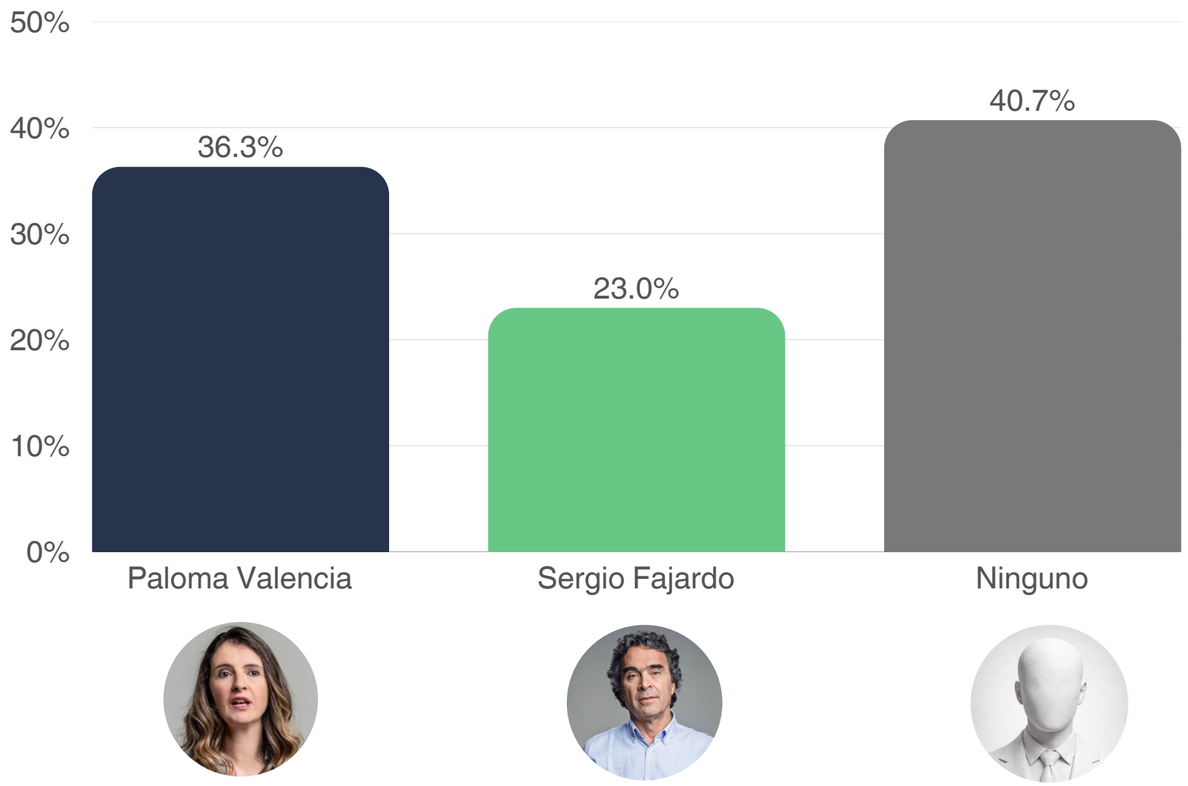

Votantes encuestados: **3.736** *Nota: Los indicadores de precisión estadística se encuentran en el anexo 1*

Encuesta presencial con muestreo probabilístico
Elecciones Presidencia de la **República 2026**

Guarumo | EcoAnalítica

4· **Datos** *sociodemográficos*

4- Datos *sociodemográficos*

Pregunta: ¿Cuál fue el sexo asignado al nacer (según su registro de nacimiento)?

Hombre: 47.9%

Mujer: 52.1%

Votantes encuestados: 3.736 *Nota: Los indicadores de precisión estadística se encuentran en el anexo 1*

4· Datos *sociodemográficos*

Pregunta: ¿En qué **grupo de edad** se encuentra usted?

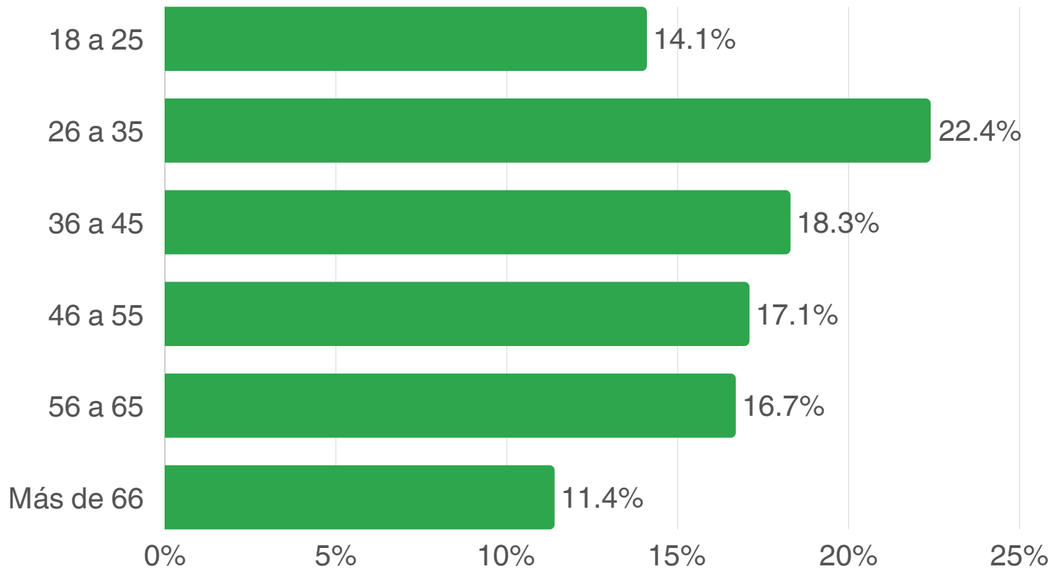

Votantes encuestados: **3.736** *Nota: Los indicadores de precisión estadística se encuentran en el anexo 1*

4· Datos *sociodemográficos*

Pregunta: ¿Cuál es el estrato para tarifa de energía eléctrica del recibo que llega a donde usted vive?

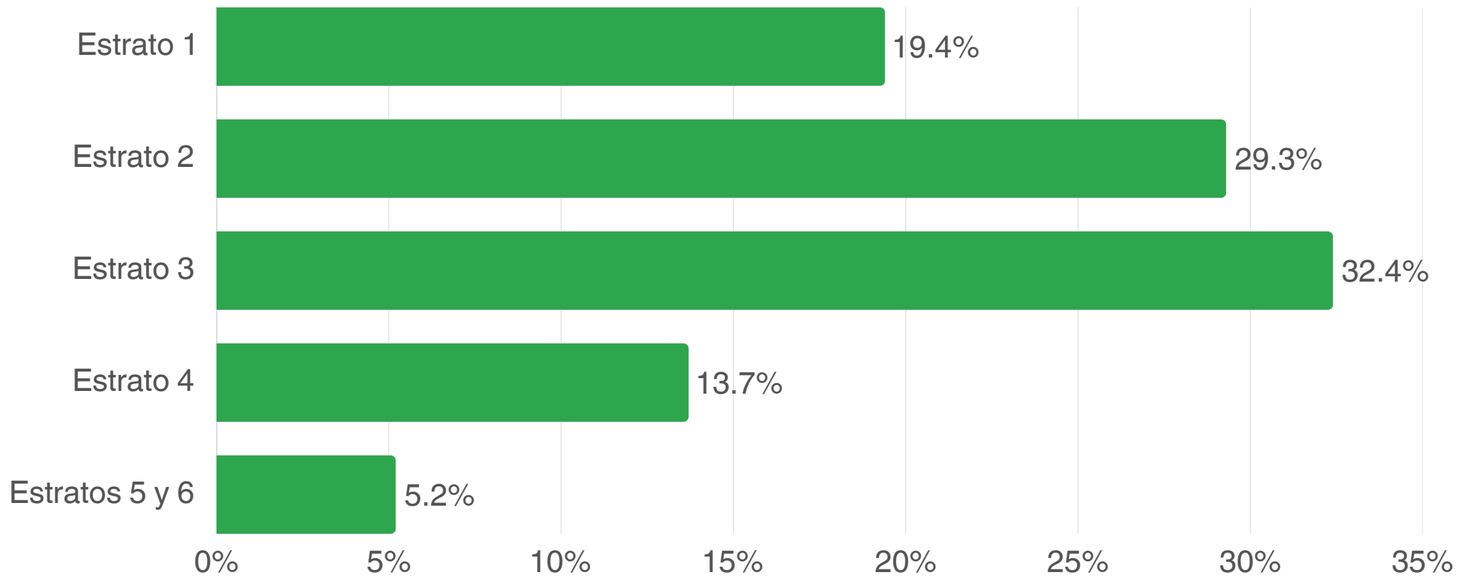

Nota: Los indicadores de precisión estadística se encuentran en el anexo 1

5· **Comparación** *datos encuestas*

5- Comparación Datos Encuestas | Comparación Intención de voto encuestas **Guarumo** & Ecoanalítica

Pregunta: Le voy a leer un escenario hipotético de posibles candidatos a la **Presidencia de la República de Colombia en el año 2026**, seleccione (solo uno) el candidato por el cual usted votaría.

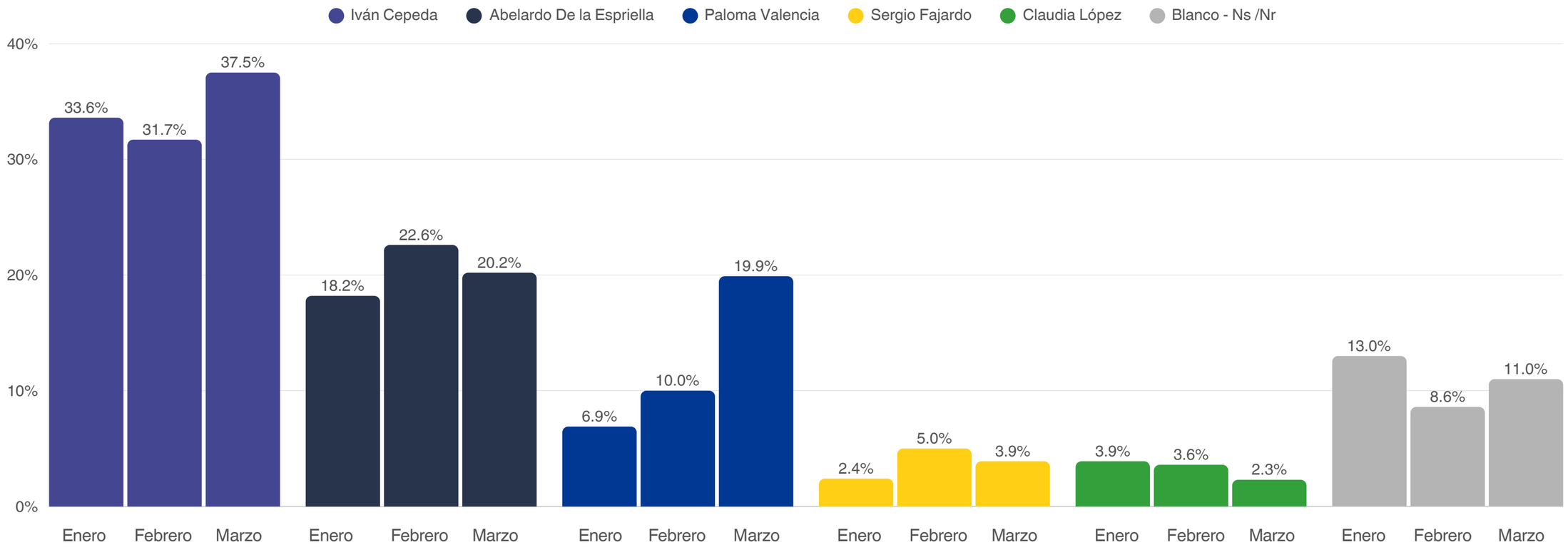

Encuesta presencial con muestreo probabilístico
Elecciones Presidencia de la **República 2026**

Guarumo | EcoAnalítica

5· **Comparación** Datos Encuestas | Comparación Intención de voto encuestas **Guarumo** & Ecoanalítica

Pregunta:

En un eventual escenario de **segunda vuelta** presidencial en 2026 entre los siguientes candidatos, **¿por cuál votaría?**

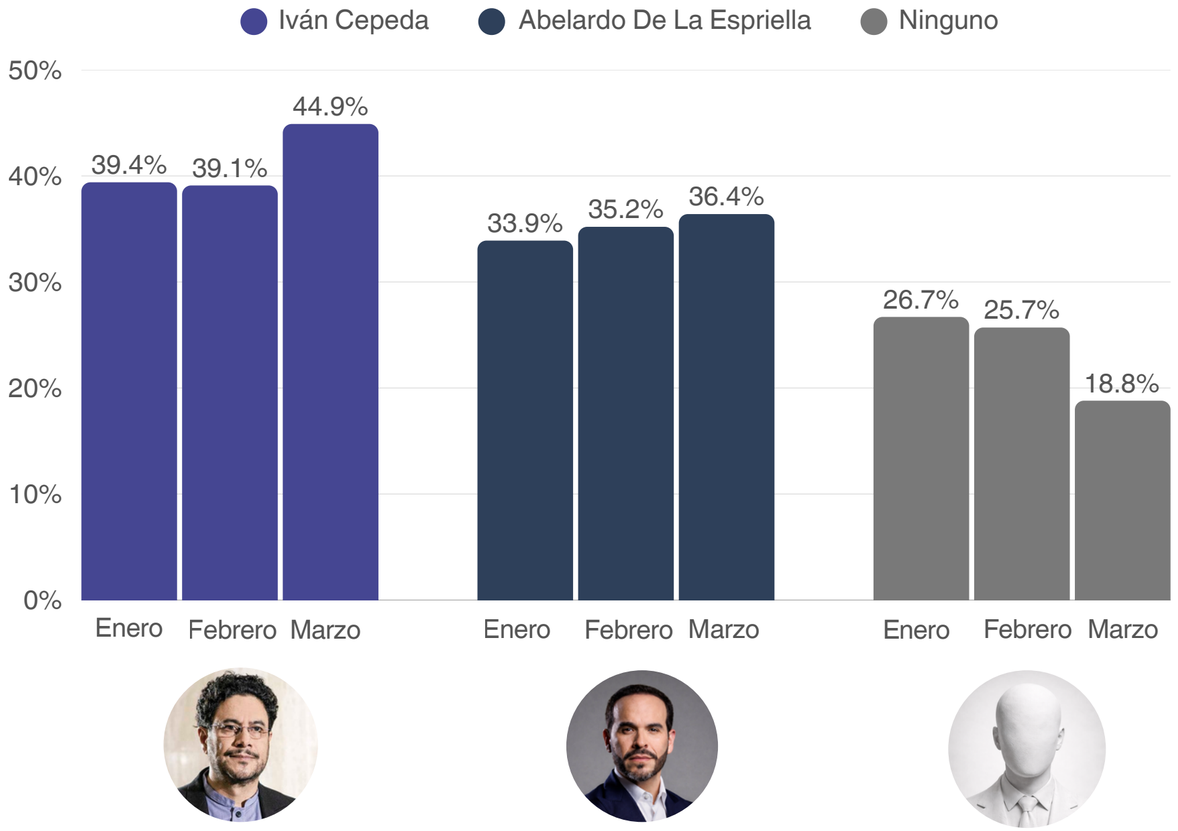

5· **Comparación** Datos Encuestas

Comparación Intención de voto encuestas **Guarumo** & Ecoanalítica

Pregunta:

En un eventual escenario de **segunda vuelta** presidencial en 2026 entre los siguientes candidatos, **¿por cuál votaría?**

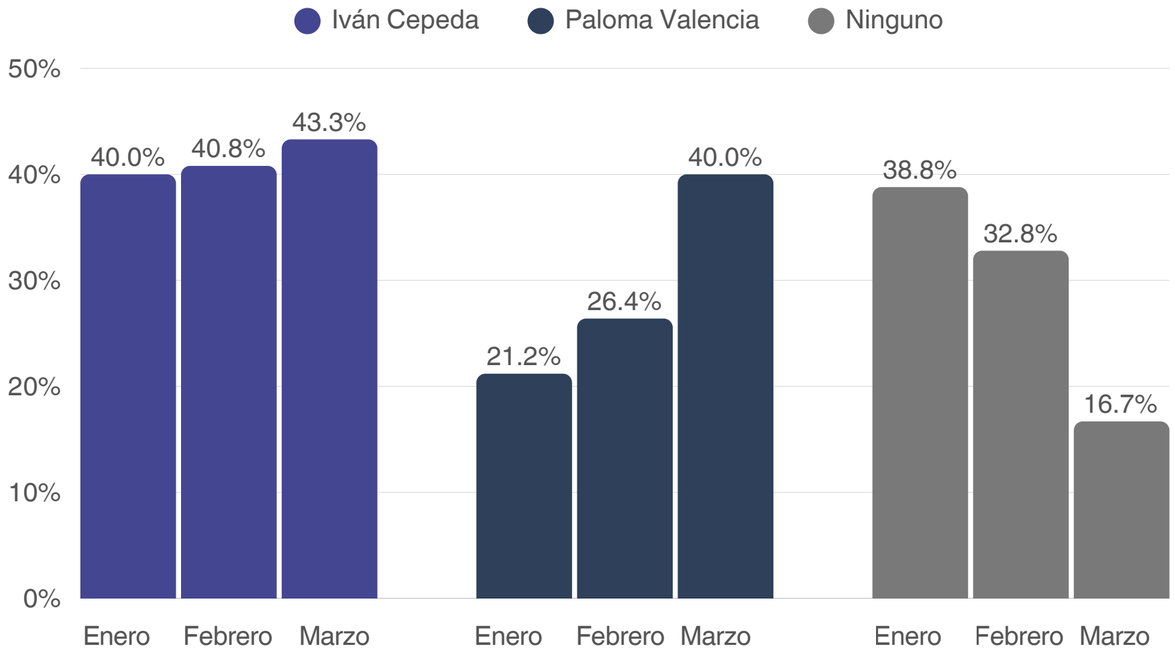

5· **Comparación** Datos Encuestas

Comparación Intención de voto encuestas **Guarumo** & Ecoanalítica

Pregunta:

En un eventual escenario de **segunda vuelta** presidencial en 2026 entre los siguientes candidatos, **¿por cuál votaría?**

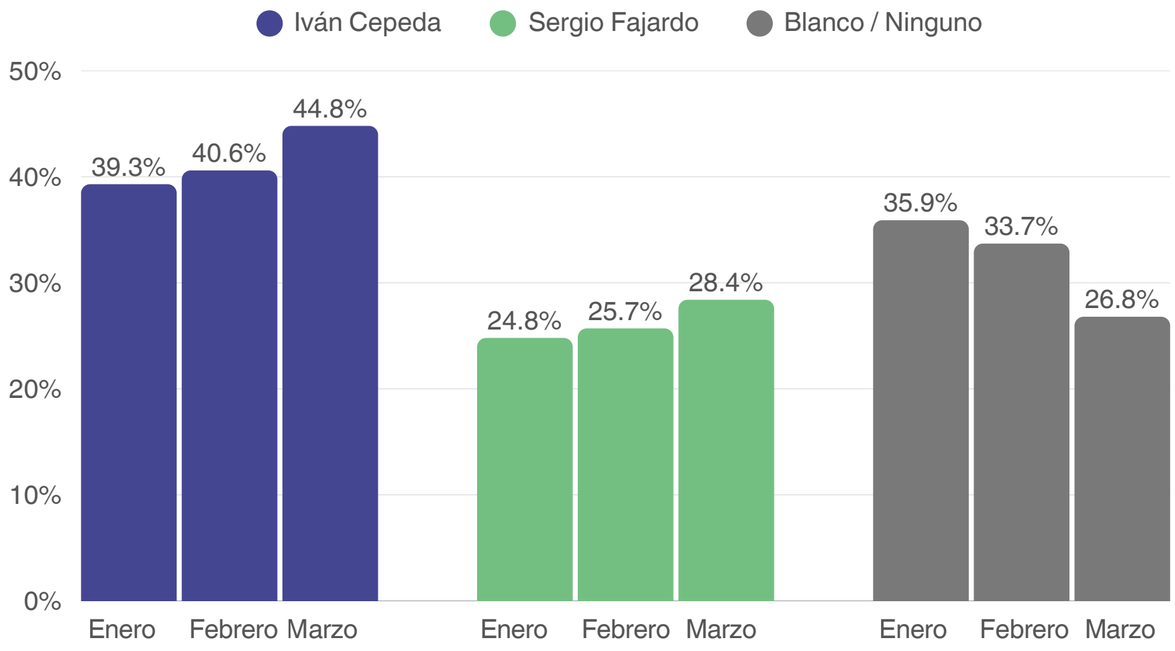

5· **Comparación** Datos Encuestas | Comparación Intención de voto encuestas **Guarumo** & Ecoanalítica

Pregunta:

En un eventual escenario de **segunda vuelta** presidencial en 2026 entre los siguientes candidatos, **¿por cuál votaría?**

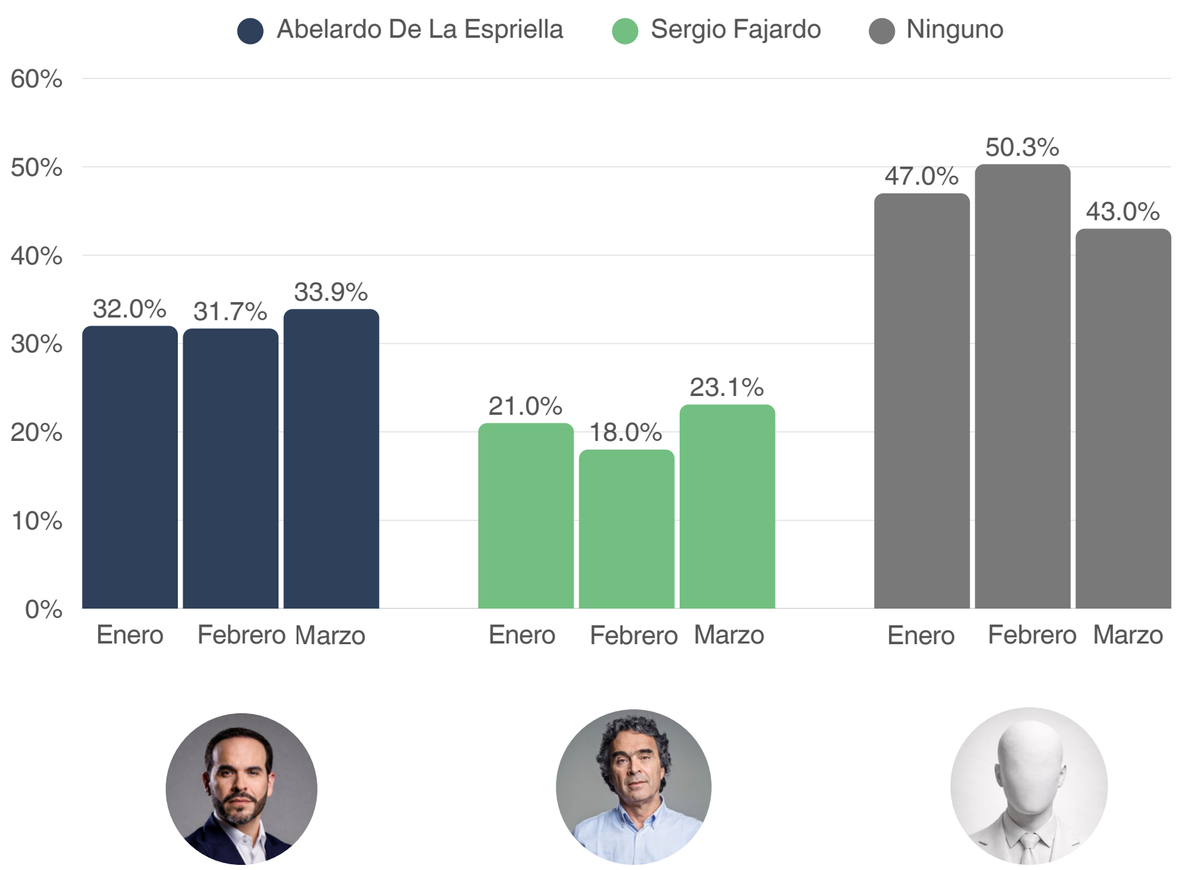

Guarumo | EcoAnalítica

www.**guarumo**.com
www.**ecoanalitica**.com.co